

Crescimento da economia em 2019 ^E

1,2%

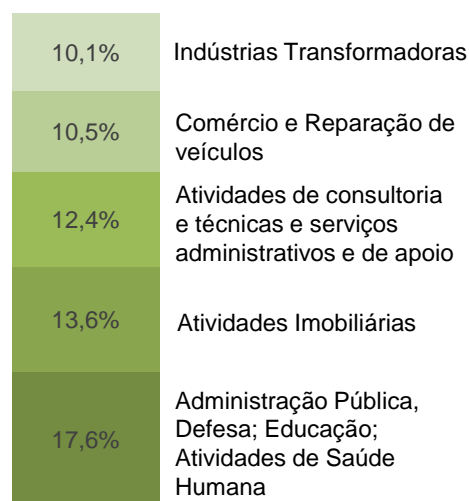
Previsão para 2020: 1,4%

Setor com mais peso no PIB (2017):

Administração Pública, Defesa; Educação; Atividades de Saúde Humana

17,6%

Repartição do PIB por setores – TOP 5 (%)



Ficha do País

Área	242,5 mil Km²
Capital	Londres
População	66 milhões
Tipo de Governo	Monarquia Constitucional
Língua (oficial/dominante)	Inglês
Moeda	Libra Esterlina



Facilidade Fazer Negócios

8/190

(Doing Business do Banco Mundial – 2020)

Competitividade (Rank)

9/141

(Global Competitiveness Index 2019 ranking)

Instituições
11/141

Infraestruturas
11/141

Adopção de Tecnologias
31/141

Capacidade de Inovação
8/141

Risco País

Coface (Risk group)

D C B A4 **A3** A2 A1



Classificação de D (risco maior) a A1 (risco menor)

Maiores bancos a operar no país (2019):

Instituição¹

Total de Ativos

(EUR milhões)

Barclays Bank Plc	944 308
Goldman Sachs International	753 550
HSBC Bank plc	650 868
Lloyds Bank Plc	638 525 (2019)
Standard Chartered Bank	584 656

¹ A Lista de Bancos apresentada tem apenas fins informativos não representando qualquer tipo de recomendação, indicação e/ou aconselhamento por parte do Novo Banco.

Standard & Poor's (Rating)

(Classificação de AAA (menor risco) a D (maior risco, default))

Dívida longo prazo em moeda local

AA

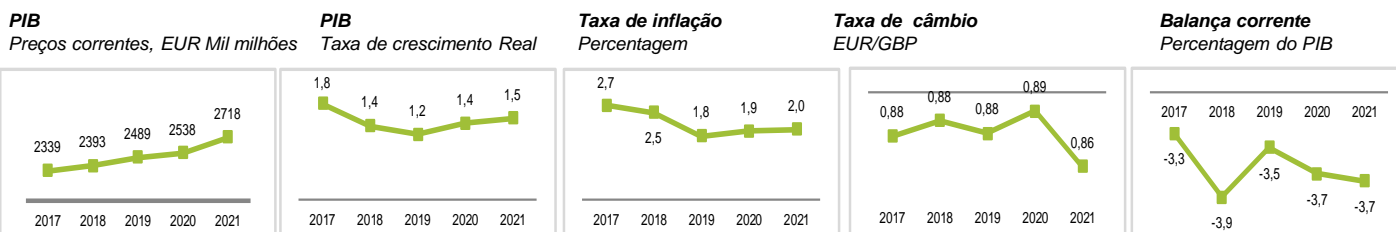
Dívida longo prazo em moeda estrangeira

AA

Outlook

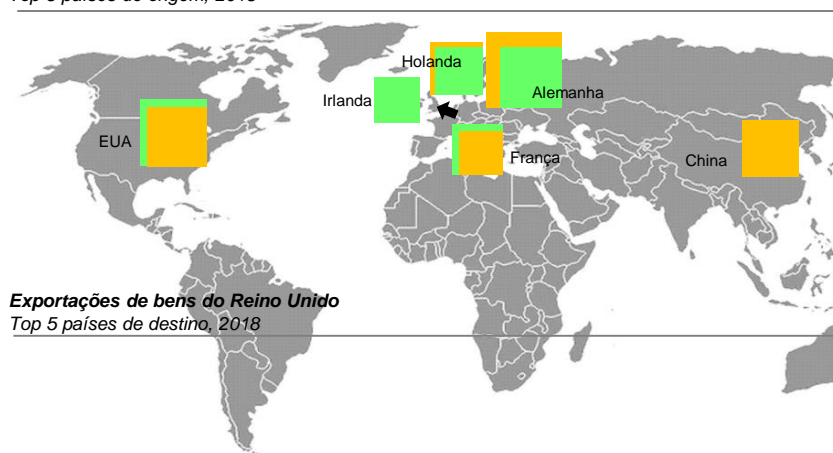
Negativo

Flash Macro






Fontes: FMI, INE, BP, UN Comtrade, S&P, Bank Focus, WEF, Banco Mundial, Office for National Statistics.

Importações de bens do Reino Unido
Top 5 países de origem, 2018



País	Alemanha	China	EUA	Holanda	França
EUR Milhões	77 604	53 710	53 605	46 773	31 936
% do total	13,7%	9,5%	9,4%	8,2%	5,6%

 Países de origem das importações
 Países destino das exportações
 Reino Unido

Exportações de bens do Reino Unido
Top 5 países de destino, 2018



País	EUA	Alemanha	Holanda	França	Irlanda
EUR Milhões	55 351	39 616	28 086	27 028	23 890
% do total	13,4%	9,6%	6,8%	6,5%	5,8%

Exportações portuguesas de bens (Top 10) para o Reino Unido (2018)

	% do total
Máquinas e aparelhos	19,8%
Veículos e outro mat. transporte	18,8%
Metais comuns	8,3%
Vestuário	7,1%
Alimentares	6,2%
Plásticos e borracha	6,0%
Químicos	5,8%
Matérias têxteis	3,8%
Pastas celulósicas e papel	3,7%
Calçado	3,4%
Share Portugal nas importações do Reino Unido	0,6%

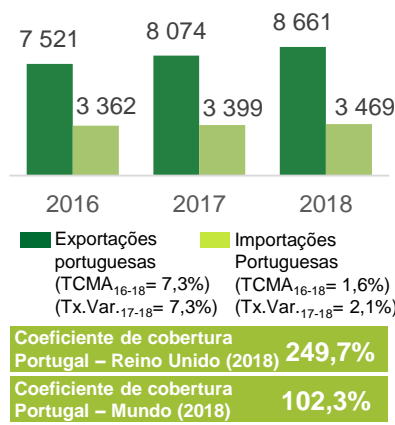
Empresas portuguesas exportadoras (2017)
2 913

Empresas portuguesas importadoras (2017)
3 913

Convenção para evitar a dupla tributação
Em vigor (Janeiro 1969)

Embaixada de Portugal
Londres
Delegação AICEP
Londres

Comércio bilateral¹ Portugal – Reino Unido (EUR Milhões)



¹ Bens e serviços

Informação Adicional

Apoio ao Investimento:

- Enterprise Investment Scheme e Venture Capital Trust – Programas de Incentivos Fiscais
- The Patent Box - redução fiscal sobre os lucros de inovações patenteadas no Reino Unido
- Acesso a financiamento e investimento em infraestruturas de Investigação e Desenvolvimento

Setores de Oportunidade

- Agro-tecnologia
- Infraestruturas (ferroviárias)
- Estruturas de materiais leves
- Indústria aeroespacial
- Indústria automóvel
- Cibersegurança
- Educação
- Saúde e ciências da vida
- Petróleo e gás
- Indústria espacial



<https://www.gov.uk/>

Feiras

Destaques

ECOBUILD - março 2020
<https://www.futurebuild.co.uk/welcome>

MACH – abril 2020
<https://www.machexhibition.com/welcome>

London Wine Fair 2020 – maio 2020
<https://www.londonwinefair.com/exhibiting/>

London Tech Week – junho 2020
<https://londontechweek.com/>

The London Textile Fair – janeiro 2020
<https://thelondontextilefair.co.uk/>

Outras Feiras no Reino Unido

Events Eye
<https://www.eventseye.com/>

AICEP Portugal Global
<https://www.portugalglobal.pt/PT/Internacionalizar/Paginas/FeirasEventosInternacionais.aspx>

Expo Data Base
<https://www.expodatabase.com/>