

Crescimento da economia em 2019 ^E

1,8%

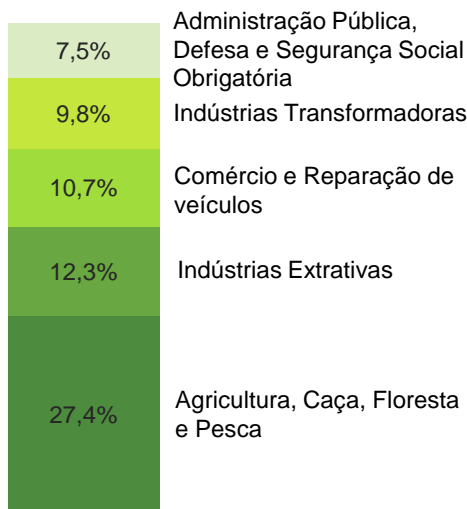
Previsão para 2020: 6,0%

Setor com mais peso no PIB (2018):

Agricultura, Caça, Floresta e Pesca

27,4%

Repartição do PIB por setores – TOP 5 (%)



Facilidade Fazer Negócios

138/190

(Doing Business do Banco Mundial – 2020)

Competitividade (Rank)

137/141

(Global Competitiveness Report 2019 ranking)

Instituições

133/141

Infraestruturas

133/141

Adopção de Tecnologias

135/141

Capacidade de Inovação

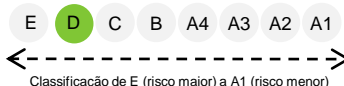
125/141

Ficha do País

| | |
|----------------------------|--|
| Área | 786,4 mil Km² |
| Províncias | 10 |
| Capital | Maputo |
| População | 29,6 milhões |
| Tipo de Governo | República Semi-presidencialista |
| Língua (oficial/dominante) | Português |
| Moeda | Metical de Moçambique |

Risco País

Coface (Risk group)



Maiores bancos a operar no país (2018):

Instituição¹

Total de Ativos

(EUR milhões)

| | |
|---|--------------|
| BCI-Fomento SA-BCI | 2 120 |
| BIM - Banco Internacional de Moçambique | 2 079 (2019) |
| Standard Bank, S.A | 1 378 |
| Barclays Bank Mozambique SA | 520 (2019) |
| Moza Banco, S.A. | 502 |

¹ A Lista de Bancos apresentada tem apenas fins informativos não representando qualquer tipo de recomendação, indicação e/ou aconselhamento por parte do Novo Banco.

Standard & Poor's (Rating)

(Classificação de AAA (menor risco) a D (maior risco, default))

Dívida longo prazo em moeda local

B-

Dívida longo prazo em moeda estrangeira

SD

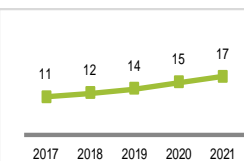
Outlook

Estável

Flash Macro

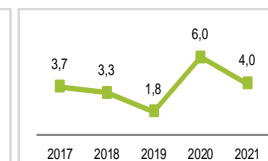
PIB

Preços correntes, EUR Mil milhões



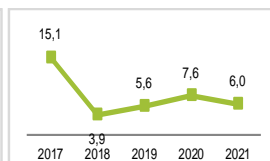
PIB

Taxa de crescimento Real



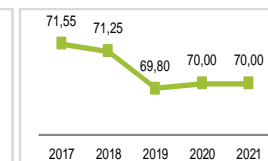
Taxa de inflação

Percentagem



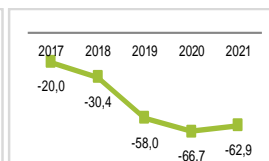
Taxa de câmbio

EUR/MZN



Balança corrente

Percentagem do PIB



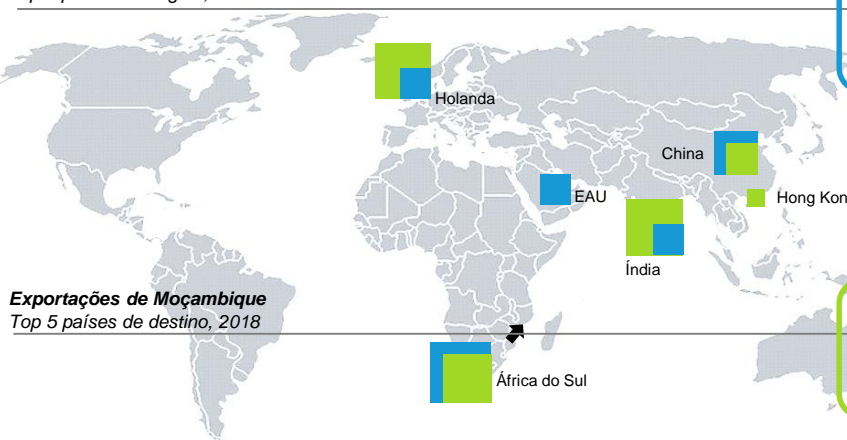
Estimativas 2018 a 2020

Fontes: FMI, INE, BP, UN Comtrade, S&P, Bank Focus, WEF, Banco Mundial, INE – Moçambique.



Importações de Moçambique
Top 5 países de origem, 2018

| País | África do Sul | China | EAU | Holanda | Índia |
|--------------------|---------------|-------|------|---------|-------|
| EUR Milhões | 1 502 | 678 | 440 | 439 | 416 |
| % do total | 26,1% | 11,8% | 7,6% | 7,6% | 7,2% |



■ Países de origem das importações
■ Países destino das exportações
↗ Moçambique

Exportações de Moçambique
Top 5 países de destino, 2018

| País | Índia | Holanda | África do Sul | China | Hong Kong |
|--------------------|-------|---------|---------------|-------|-----------|
| EUR Milhões | 1 217 | 935 | 759 | 256 | 105 |
| % do total | 27,6% | 21,2% | 17,2% | 5,8% | 2,4% |

Exportações portuguesas de bens (Top 10) para Moçambique (2018)

| | % do total |
|---|-------------|
| Máquinas e aparelhos | 31,0% |
| Químicos | 13,9% |
| Alimentares | 9,1% |
| Metais comuns | 8,9% |
| Pastas celulósicas e papel | 8,1% |
| Agrícolas | 5,0% |
| Plásticos e borracha | 5,0% |
| Minerais e minérios | 3,1% |
| Instrumentos de ótica e precisão | 3,0% |
| Veículos e outro mat. transporte | 1,9% |
| Share Portugal nas importações de Moçambique | 3,4% |

Empresas portuguesas exportadoras (2018)

1 758

Empresas portuguesas importadoras (2016)

93

Convenção para evitar a dupla tributação

Em vigor (Janeiro 1994)

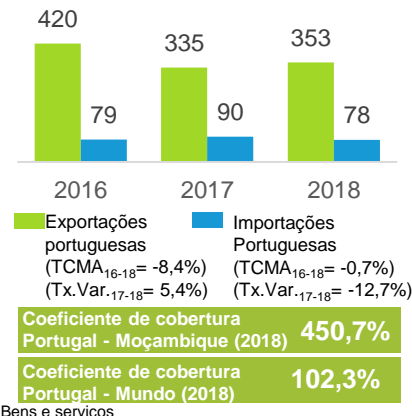
Embaixada de Portugal

Maputo

Delegação AICEP

Maputo

Comércio bilateral de bens¹ Portugal – Moçambique (EUR Milhões)



Informação Adicional

Oportunidades de Investimento:

- Petróleo e Gás
- Energia
- Agricultura
- Indústria Extrativa
- Logística e Infraestruturas
- Turismo

Apoio ao Investimento



Programas de Desenvolvimento:

- Programa de Desenvolvimento do Setor Agrário (PEDSA) – 2011-2020
- *Nacala Transport Corridor Phase III* (financiamento do AfDB)



Feiras

Destaque

MMEC – abril 2020
<https://ametrade.org/mozmec/>

Outras Feiras na Índia

Events Eye
<http://www.eventseye.com/fairs/trade-shows-by-location.html>

10 Times
<http://10times.com/mozambique/tradeshows>