

Crescimento da economia em 2019 <sup>E</sup>

**6,1%**


Previsão para 2020: 7,0%

Setor com mais peso no PIB (2017):

**Indústria Extrativas e Transformadoras**

**21,7%**

**Repartição do PIB por setores – TOP 5 (%)**



**Facilidade Fazer Negócios**

**63/190**

(Doing Business do Banco Mundial – 2020)

**Competitividade**  
**68/141**

(Global Competitiveness Index 2019 ranking)

**Instituições**  
**59/141**

**Infraestruturas**  
**70/141**

**Adoção de tecnologias**  
**120/141**

**Capacidade de Inovação**  
**35/141**

**Ficha do País**

Área	<b>3 287 mil Km<sup>2</sup></b>
Estados	<b>29</b>
Capital	<b>Nova Deli</b>
População	<b>1 316 milhões</b>
Tipo de Governo	<b>República Parlamentar</b>
Língua (oficial/dominante)	<b>Hindi, Inglês</b>
Moeda	<b>Rupia Indiana</b>

**Risco País**

Coface (Risk group)



←----->  
Classificação de D(risco maior) a A1 (risco menor)

**Maiores bancos a operar no país (2019):**

**Instituição<sup>1</sup>**

**Total de Ativos**

(EUR milhões)

State Bank of India	476 399
HDFC Bank Ltd	158 389
ICICI Bank Limited	151 772
Bank of Baroda	100 423
AXIS Bank Limited	99 733

<sup>1</sup> A Lista de Bancos apresentada tem apenas fins informativos não representando qualquer tipo de recomendação, indicação e/ou aconselhamento por parte do Novo Banco.

**Standard & Poor's (Rating)**

(Classificação de AAA (menor risco) a D (maior risco, default))

Dívida longo prazo em moeda local

**BBB-**

Dívida longo prazo em moeda estrangeira

**BBB-**

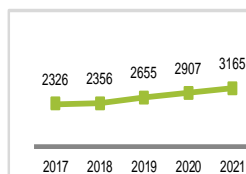
Outlook

**Estável**

**Flash Macro**

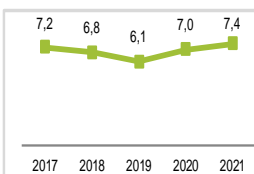
**PIB**

Preços correntes, EUR Mil milhões



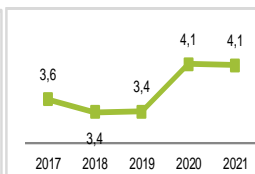
**PIB**

Taxa de crescimento Real



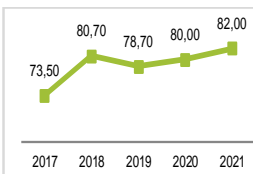
**Taxa de inflação**

Porcentagem



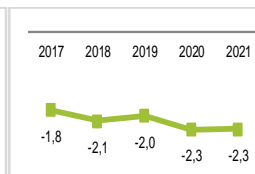
**Taxa de câmbio**

EUR/INR

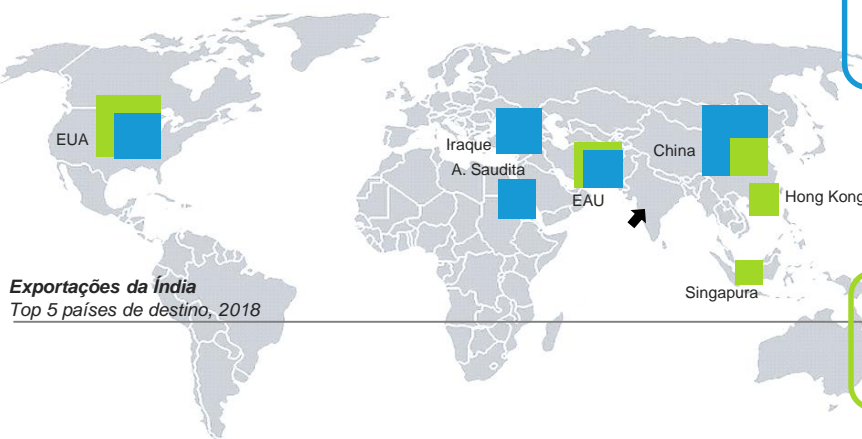


**Balança corrente**

Porcentagem do PIB



## Importações da Índia Top 5 países de origem, 2018



País	China	EUA	Arábia Saudita	EAU	Iraque
<b>EUR Milhões</b>	62 377	27 725	24 093	22 822	19 524
<b>% do total</b>	14,5%	6,4%	5,6%	5,3%	4,5%

Países de origem das importações  
 Países destino das exportações  
 Índia

## Exportações da Índia Top 5 países de destino, 2018

País	EUA	EAU	China	Hong Kong	Singapura
<b>EUR Milhões</b>	43 780	24 187	13 878	11 136	8 857
<b>% do total</b>	16%	8,8%	5,1%	4,1%	3,2%

## Exportações portuguesas de bens (Top 10) para a Índia (2017)

	% do total
Produtos das indústrias químicas	20,3%
Máquinas e aparelhos, material eléctrico	20,0%
Plástico e borracha e suas obras	9,6%
Combustíveis minerais	8,5%
Minerais e minérios	8,1%
Metais comuns e suas obras	8,1%
Pastas de madeira, papel e suas obras	5,8%
Matérias têxteis e suas obras	5,5%
Peles, couros e suas obras	4,0%
Madeira, cortiça e suas obras	3,8%
<b>Share Portugal nas importações da Índia</b>	<b>0,04%</b>

## Empresas portuguesas exportadoras (2017)

**697**

## Empresas portuguesas importadoras (2017)

**1 796**

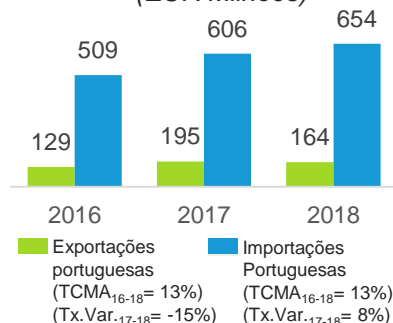
## Convenção para evitar a dupla tributação

**Em vigor** (Abril 2000)

## Embaixada de Portugal

**Nova Deli  
Delegação AICEP  
Nova Deli**

## Comércio bilateral<sup>1</sup> Portugal – Índia (EUR Milhões)



**Coefficiente de cobertura Portugal - Índia (2018) 25%**  
**Coefficiente de cobertura Portugal - Mundo (2018) 102,3%**

<sup>1</sup> Bens e Serviços

## Informação Adicional

### Setores de Oportunidade:

- Indústria automóvel
- Indústria da aviação
- Biotecnologia
- Químicos
- Defesa
- Sistemas eletrónicos
- Indústria alimentar
- Tecnologias de Informação e BPM
- Indústria extrativa
- Petróleo e gás
- Indústria farmacêutica
- Energias renováveis
- Telecomunicações
- Têxteis

### Programas de Desenvolvimento:

- *Transport Subsidy Scheme* – industrialização em áreas remotas
- Make in India
- Corredores Industriais – ex.: Delhi - Mumbai Industrial Corridor



## Feiras

### Destaques

PLASTIVISION INDIA – janeiro 2020  
[www.plastivision.org/](http://www.plastivision.org/)

AMTEX- julho 2020  
[www.amtex-expo.com](http://www.amtex-expo.com)

PRODUCTRONICA INDIA – setembro 2020  
[www.productronica-india.com](http://www.productronica-india.com)

### Outras Feiras na Índia

AICEP Portugal Global  
<https://www.portugalglobal.pt/PT/Internacionalizar/Paginas/FeirasEventosInternacionais.aspx>

Trade Fairs Dates  
<https://www.tradefairdates.com/Fairs-India-Z103-S1.html>

Events Eye  
[http://www.eventseye.com/fairs/c1\\_trade-shows\\_india.html](http://www.eventseye.com/fairs/c1_trade-shows_india.html)