



Costa do Marfim

Crescimento da economia em 2017 ^E

7,6%

Previsão para 2018: 7,3%

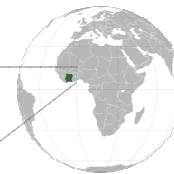
Setor com mais peso no PIB (2016):

Agricultura, Silvicultura, Pesca e Caça

23,4%

Repartição do PIB por setores – TOP 5 (%)

10,4%	Comércio, Hotelaria e Restauração
13,0%	Serviços Empresariais, Financeiros e Imobiliários
13,6%	Administração Pública e Defesa
16,6%	Indústria Transformadora
23,4%	Agricultura, Silvicultura, Pesca e Caça



Facilidade Fazer Negócios

139/190

(Doing Business do Banco Mundial – 2018)

Competitividade

99/138

(Global Competitiveness Index 2016-2017 ranking)

Requisitos Básicos

104/138

Instituições 77/138
Infraestruturas 87/138

Potenciadores de Eficiência

96/138

Inovação e Sofisticação

75/138

Ficha do País

Área	322,5 mil Km²
Distritos	14⁽¹⁾
Capital	Yamoussoukro
População	24,3 milhões
Tipo de Governo	República Presidencialista
Língua (oficial/dominante)	Francês
Moeda	Franco CFA Ocidental

⁽¹⁾ Dois distritos são autónomos.

Risco País

Coface (Risk group)

D C **B** A4 A3 A2 A1

Classificação de D (risco maior) a A1 (risco menor)

Maiores bancos a operar no país (2016):

Instituição²	Total de Ativos (EUR milhões)
Ecobank Côte d'Ivoire	2 032
Banque Atlantique Côte d'Ivoire	1 921
Société Générale de Banques en Côte d'Ivoire	1 738
Société Ivoirienne de Banque	1 383
BANK OF AFRICA – CÔTE D'IVOIRE	950

² A Lista de Bancos apresentada tem apenas fins informativos não representando qualquer tipo de recomendação, indicação e/ou aconselhamento por parte do Novo Banco.

Moody's (Rating)

(Classificação de Aaa (menor risco) a C (maior risco))

Dívida longo prazo em moeda local

Ba3

Dívida longo prazo em moeda estrangeira

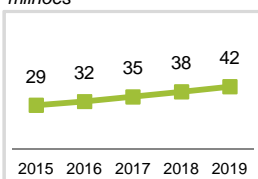
Ba3

Outlook

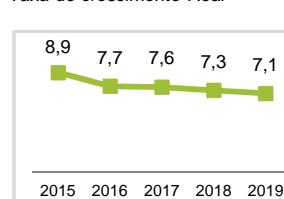
Estável

Flash Macro

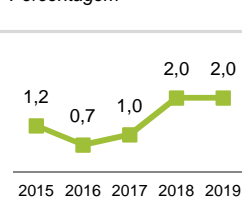
PIB
Preços correntes, EUR Mil milhões



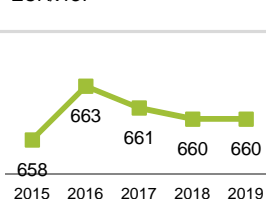
PIB
Taxa de crescimento Real



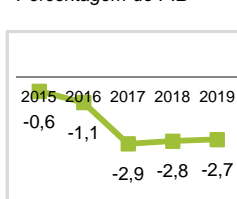
Taxa de inflação
Porcentagem



Taxa de câmbio
EUR/XOF

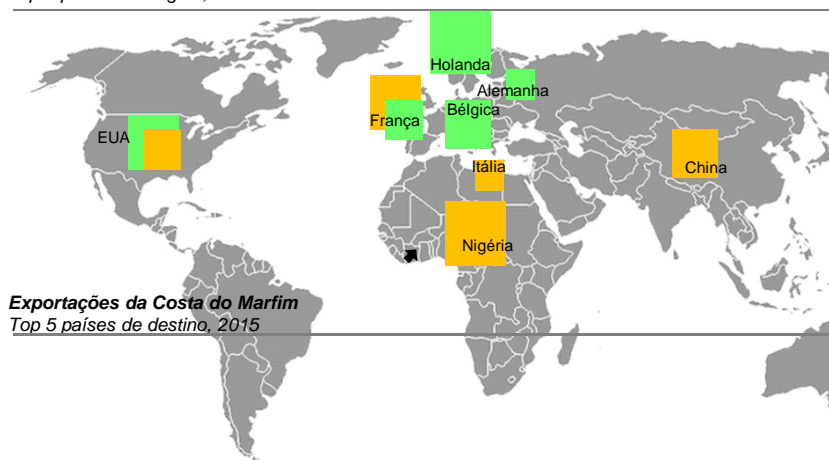


Balança corrente
Porcentagem do PIB



Fontes: OCDE, FMI, INE, BP, UN Comtrade, S&P, SNL, WEF, Banco Mundial, African Economic Outlook.

Importações da Costa do Marfim
Top 5 países de origem, 2015



País	Nigéria	França	China	EUA	Itália
EUR Milhões	1 301	1 182	1 003	376	342
% do total	15,2%	13,8%	11,7%	4,4%	4,0%

Países de origem das importações
 Países destino das exportações
 Costa do Marfim

Exportações da Costa do Marfim
Top 5 países de destino, 2015

País	Holanda	EUA	Bélgica	França	Alemanha
EUR Milhões	1 286	867	698	687	650
% do total	12,1%	8,1%	6,5%	6,4%	6,1%

Exportações portuguesas de bens (Top 10) para Costa do Marfim (2016)

	% do total
Metais comuns e suas obras	18,2%
Produtos minerais	17,3%
Máquinas e aparelhos, material elétrico	17,3%
Pastas de madeira; papel e suas obras	15,8%
Obras de pedra, gesso, vidro	8,7%
Mercadorias e produtos diversos	5,0%
Matérias têxteis e suas obras	3,9%
Plástico e borracha e suas obras	3,6%
Madeira, cortiça e suas obras	3,3%
Produtos das indústrias químicas	2,7%

Share Portugal nas importações da Costa do Marfim (2015) 0,5%

Empresas portuguesas exportadoras (2016)

174

Empresas portuguesas importadoras (2016)

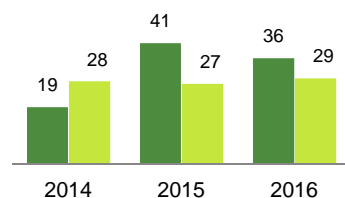
39

Convenção para evitar a dupla tributação
Não tem

Embaixada de Portugal -
(Acompanhamento pela embaixada de Portugal em Dakar)

Delegação AICEP -

Comércio bilateral¹ Portugal – Costa do Marfim (EUR Milhões)



■ Exportações portuguesas (TCMA₁₄₋₁₆= 36,7%) (Tx.Var.₁₅₋₁₆= -12,3%)
■ Importações Portuguesas (TCMA₁₄₋₁₆= 1,8%) (Tx.Var.₁₅₋₁₆= 7,1%)

Coefficiente de cobertura Portugal – Costa do Marfim (2016) 124%
Coefficiente de cobertura Portugal – Mundo (2016) 106 %

¹ Bens

Informação Adicional

Setores de Oportunidade

- Imobiliário
- Financeiro
- Energia (Eletricidade)
- Infraestruturas de Transporte
- Telecomunicações
- Agricultura
- Bens de Consumo



Apoios ao Investimento

- Incentivos fiscais
 - Regime geral
 - Regimes especiais para Setor Mineiro e Petrolífero
- Zonas de Comércio Livre
 - Biotecnologia
 - Tecnologias de Informação e Comunicação
 - Transformação de pescado
- Parques industriais

Feiras

SITA – Salon International du Tourisme d'Abidjan
<http://www.sita2017.ci/index.php/en/>

Intermodal Africa
<http://www.transportevents.com/>

AFRICA IT & TELECOM FORUM
<http://i-conferences.org/africa-it-telecom-forum/>


SARA
<http://www.sara.ci/>

SHIELDAFRICA
<http://www.shieldafrica.com/>

ARCHIBAT
<https://www.archibat.ci/>

NOVO BANCO

Departamento Comercial Internacional



negocio.internacional@novobanco.pt

Informação disponível no site do NOVO BANCO para este país e outros, em <https://www.novobanco.pt> (Empresas/Apoio à Internacionalização)